












































Ident-Nr.	EBL MANagementsystem		
3222-CL-22	Checkliste		
Version	Teilprozess	Tätigkeit	
02	Netzdokumentation digital	Legende Auskunftsplan	

Das Dokument beinhaltet die Legende für die Symbolik der Auskunftspläne umfassend die Medien Strom, Telekommunikation und Wärme der EBL. Der Auskunftsplan ist für Planer und Tiefbauer. Er beinhaltet die Lage der EBL Medien Strom inkl. öffentliche Beleuchtung, Telecom (Glasfaser und TV) und Wärmeverbünde. Er enthält bei Telecom und Wärme keine Angaben über die Trasseinhalte (Rohre und Kabel).

- Die Leitungsdarstellung erfolgt in einer Einstrichdarstellung. Das Trasse gibt die Achse des Rohr- und Leitungsbündels wieder.
- Der Trassequerschnitt stellt im Strom den Trasseinhalt dar (Anzahl und Lage der Schutzrohre und Leitungen).
- Tiefenangaben sind ungefähr und nicht verbindlich. Es sind in jedem Fall Sondierschlitze zu machen.
- Das Leitungsnetz kann erweitert oder geändert werden. Die Pläne sind deshalb nur während eines Monats ab Ausgabedatum verbindlich.

	Strom	EBLCom Glasfaser	EBLCom TV	Wärme
Trasseverlauf genau				
Trasseverlauf ungenau, nach Angabe oder geortet				
Trasseverlauf unbekannt				
Belegte Fläche wenn Trassebreite >= 0.3m				
Trassequerschnittswechsel Trasseinhalt erfährt Änderung	X	X	X	X
Tiefenangabe = unverbindliche Angabe der Überdeckung	(-1.2)	(-1.2)	(-1.2)	(-1.2)
Freileitungstrasse mit Masten				
Mast mit Anker/Zugstrebe und Druckstrebe				
Schacht sichtbar (mit Text: sichtbar)	 sichtbar	 sichtbar	 sichtbar	 sichtbar
Schacht unsichtbar				
Muffe				
Armaturen (Reduktion, Schieber, Entlüftung)				
Trafostation				
Kabine (Verteilkabine / Node / Verstärker / Konsole)				
Heizzentrale				
Öffentliche Beleuchtung, öffentliche Verbraucher				
Sicherungskasten				
Erdungsleitung / Erdband, Erdsonde				
Zugentlastung				
Bauprojektfläche (Gebiet nicht aktuell, Netz in Mutation)				
Grenze EBL Strom-Versorgungsgebiet, Abgrenzung zu den Dofgenossenschaften				

Version	Erstellt	Geprüft	Freigegeben
02	5.9.2013 dst	5.9.2013 jko	6.9.2013 dst